



УПРАВЛЕНИЕ ФЕДЕРАЛЬНОЙ СЛУЖБЫ
ГОСУДАРСТВЕННОЙ СТАТИСТИКИ
ПО ХАБАРОВСКОМУ КРАЮ, МАГАДАНСКОЙ
ОБЛАСТИ, ЕВРЕЙСКОЙ АВТОНОМНОЙ ОБЛАСТИ
И ЧУКОТСКОМУ АВТОНОМНОМУ ОКРУГУ

ФИНАНСОВОЕ СОСТОЯНИЕ ОРГАНИЗАЦИЙ

январь 2024 года

03.04.2024

Магаданская область

СОДЕРЖАНИЕ

Сальдированный финансовый результат организаций	3
Прибыль (убыток) организаций	6
Доля организаций, получивших прибыль (убыток)	10
Дебиторская и кредиторская задолженность организаций	13

1

**Сальдированный финансовый
результат организаций**

САЛЬДИРОВАННЫЙ ФИНАНСОВЫЙ РЕЗУЛЬТАТ

в % к соответствующему периоду предыдущего года*

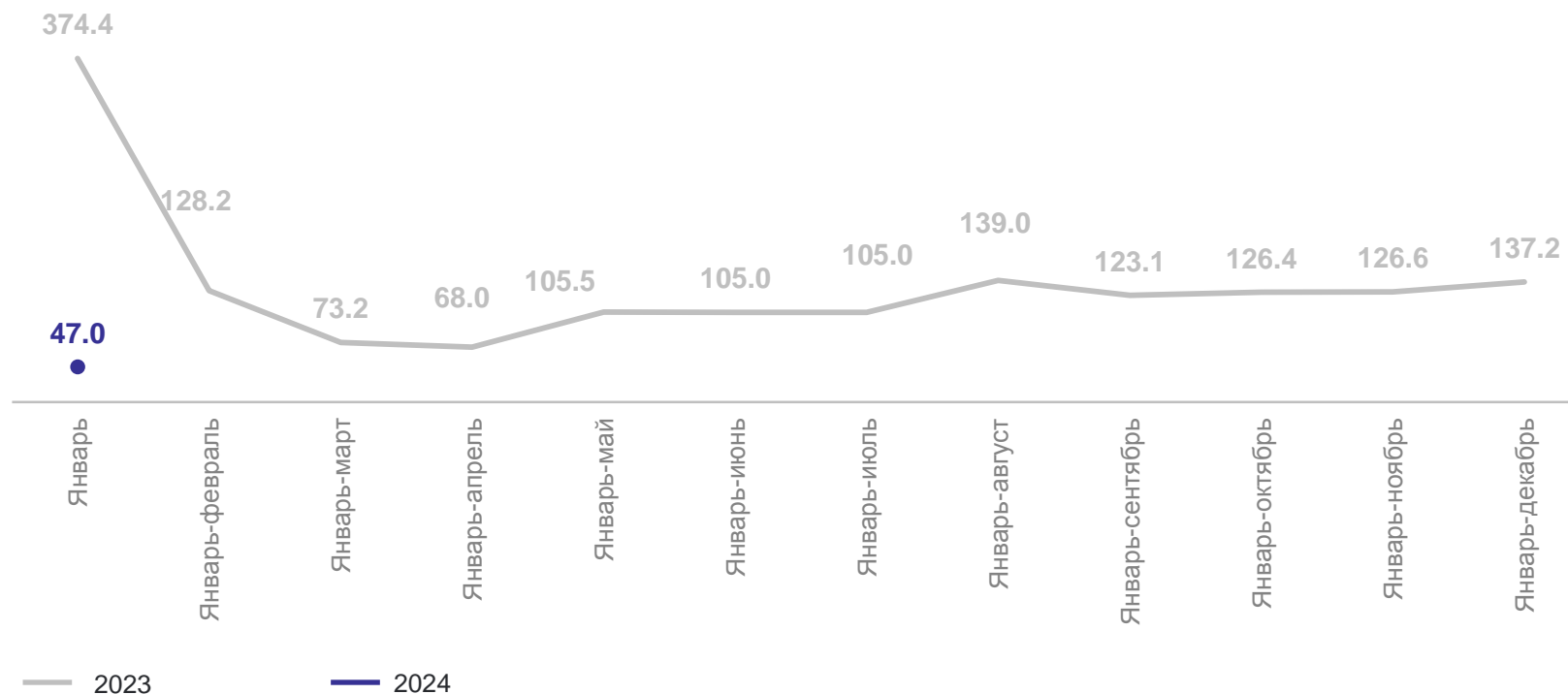
ХАБАРОВСКСТАТ

январь 2024 года

3 749.6 млн руб.

январь 2023 года

7 976.6 млн руб.



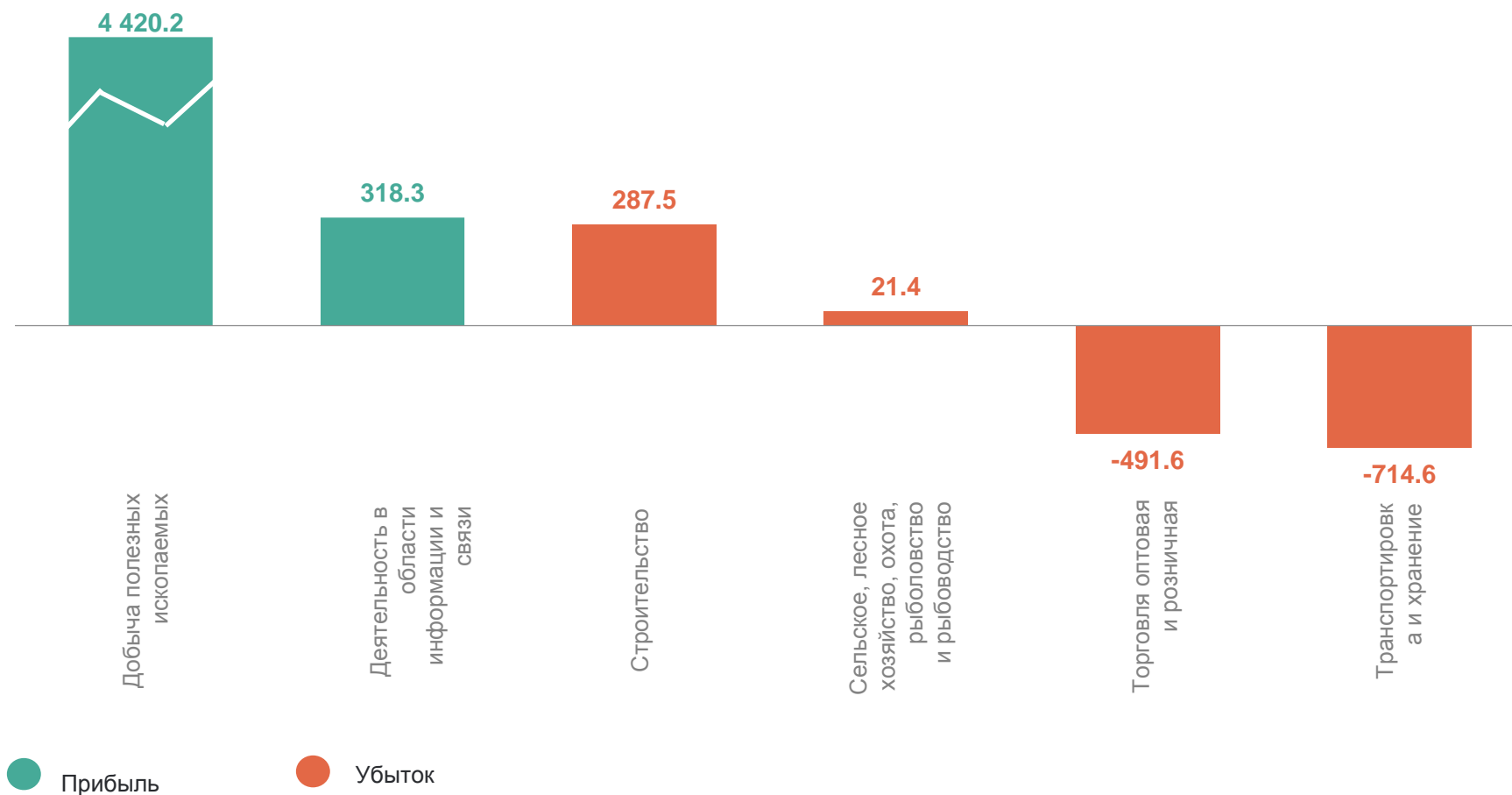
*По сопоставимому кругу предприятий в соответствии с методологией бухгалтерского учета; без субъектов малого предпринимательства, кредитных организаций, государственных (муниципальных) учреждений, не кредитных финансовых организаций.

САЛЬДИРОВАННЫЙ ФИНАНСОВЫЙ РЕЗУЛЬТАТ

млн руб.

ХАБАРОВСКСТАТ

По отдельным видам экономической деятельности



Прибыль – Убыток = Сальдированный финансовый результат

сальдированный финансовый результат организаций

2

Прибыль (убыток) организаций

СТРУКТУРА ПРИБЫЛИ ПРИБЫЛЬНЫХ ОРГАНИЗАЦИЙ

в % к общей сумме прибыли прибыльных организаций

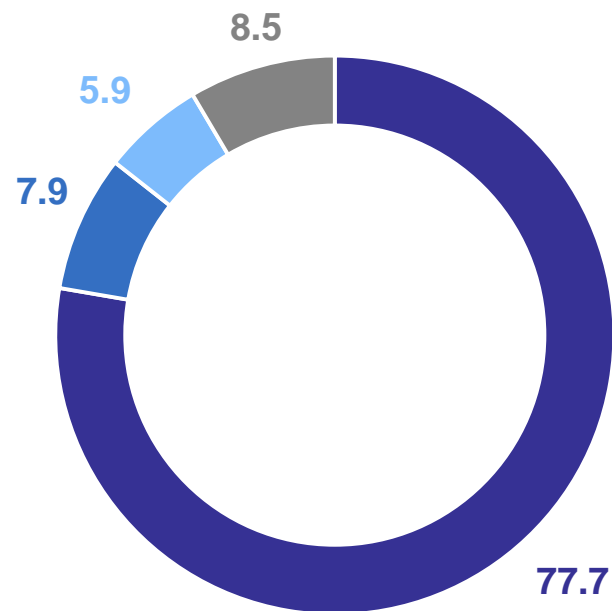
ХАБАРОВСКСТАТ

январь 2024 года

6 588.8 млн руб.

к январю 2023 года

66.8 %



- Добыча полезных ископаемых
- Торговля оптовая и розничная
- Транспортировка и хранение
- Другие виды экономической деятельности

СТРУКТУРА УБЫТКА УБЫТОЧНЫХ ОРГАНИЗАЦИЙ

в % к общей сумме убытка убыточных организаций

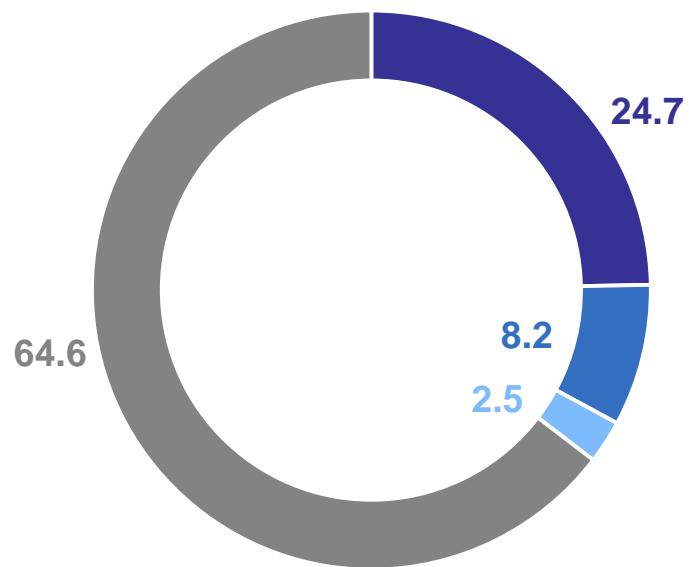
ХАБАРОВСКСТАТ

январь 2024 года

2 839.2 млн руб.

к январю 2023 года

150.1 %



- Добыча полезных ископаемых
- Торговля оптовая и розничная
- Транспортировка и хранение
- Другие виды экономической деятельности

ФИНАНСОВЫЕ РЕЗУЛЬТАТЫ ДЕЯТЕЛЬНОСТИ ОРГАНИЗАЦИЙ

ХАБАРОВСКСТАТ

в % к январю 2023 года*

По отдельным видам экономической деятельности



*По сопоставимому кругу предприятий в соответствии с методологией бухгалтерского учета; без субъектов малого предпринимательства, кредитных организаций, государственных (муниципальных) учреждений, не кредитных финансовых организаций.

3

Доля организаций, получивших
прибыль (убыток)

ДОЛЯ ПРИБЫЛЬНЫХ ОРГАНИЗАЦИЙ

в % к общему числу организаций

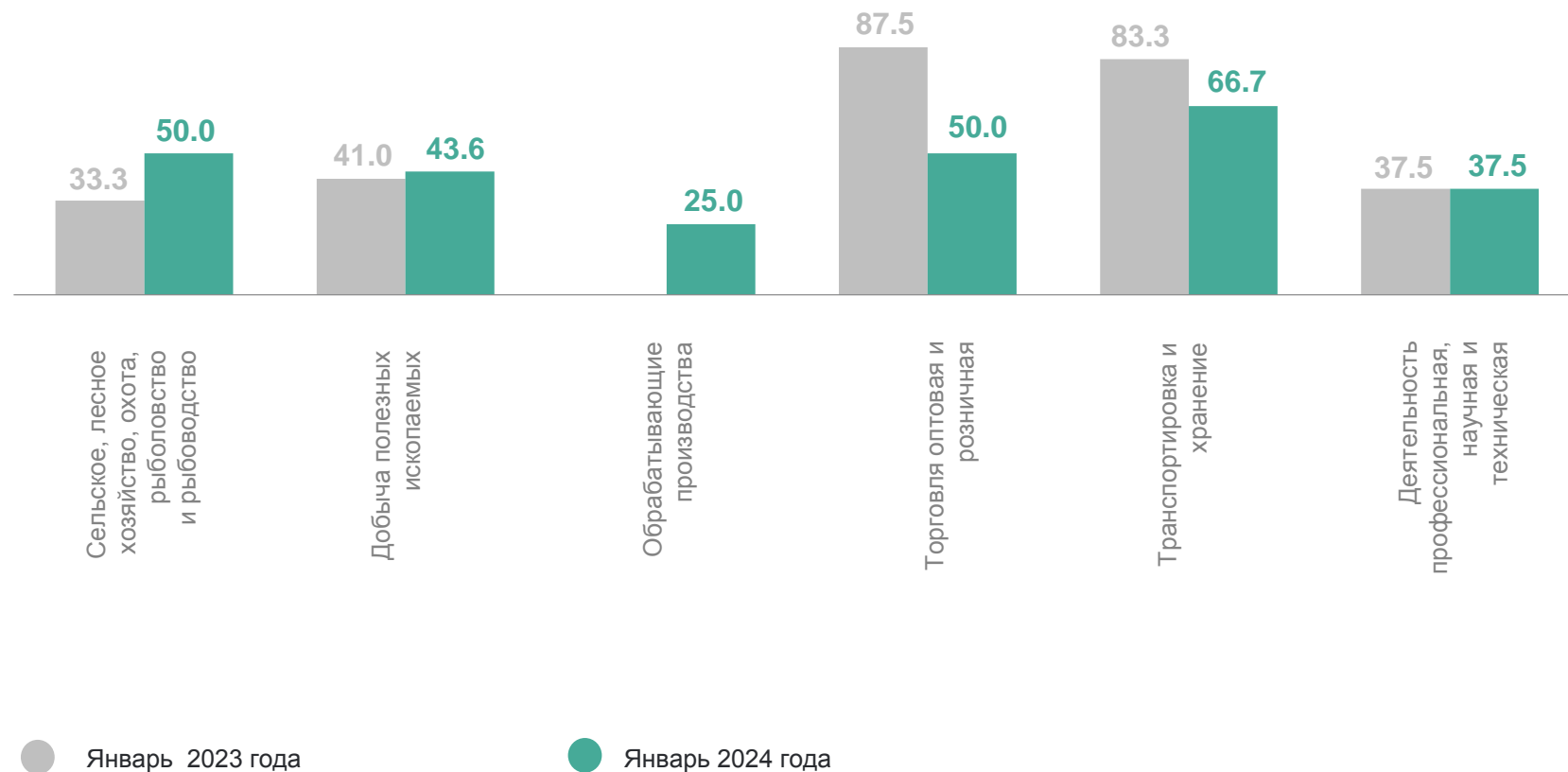
По отдельным видам экономической деятельности

январь 2024 года

44.8 %

январь 2023 года

50.5 %



ДОЛЯ УБЫТОЧНЫХ ОРГАНИЗАЦИЙ

в % к общему числу организаций

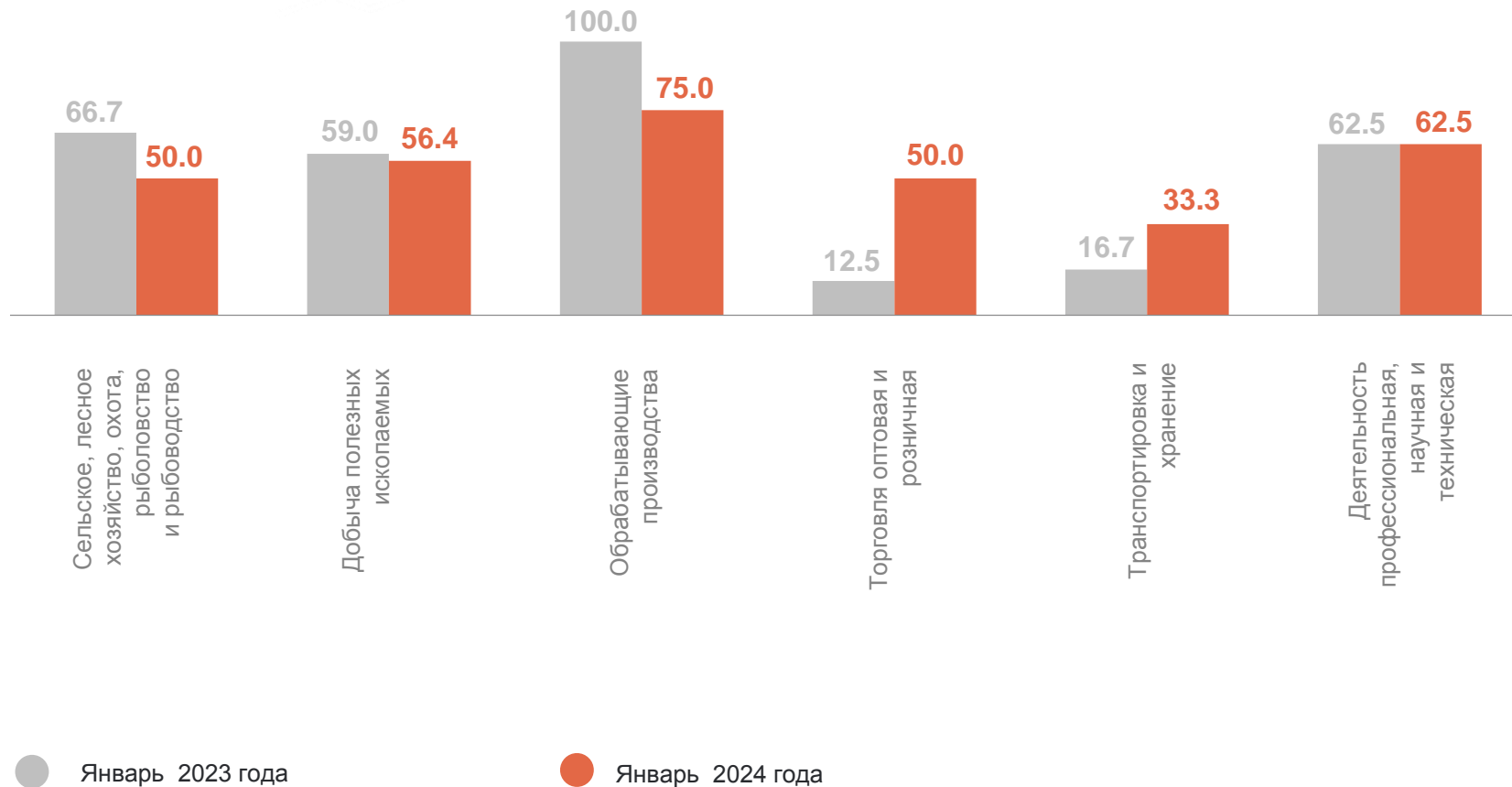
По отдельным видам экономической деятельности

январь 2024 года

55.2 %

январь 2023 года

49.5 %



4

**Дебиторская и кредиторская
задолженность организаций**

ЗАДОЛЖЕННОСТЬ ОРГАНИЗАЦИЙ

на конец января 2024 года, млн руб.

ХАБАРОВСКСТАТ

По отдельным видам экономической деятельности

Дебиторская задолженность

211 878.9 млн руб.

к январю 2023 года

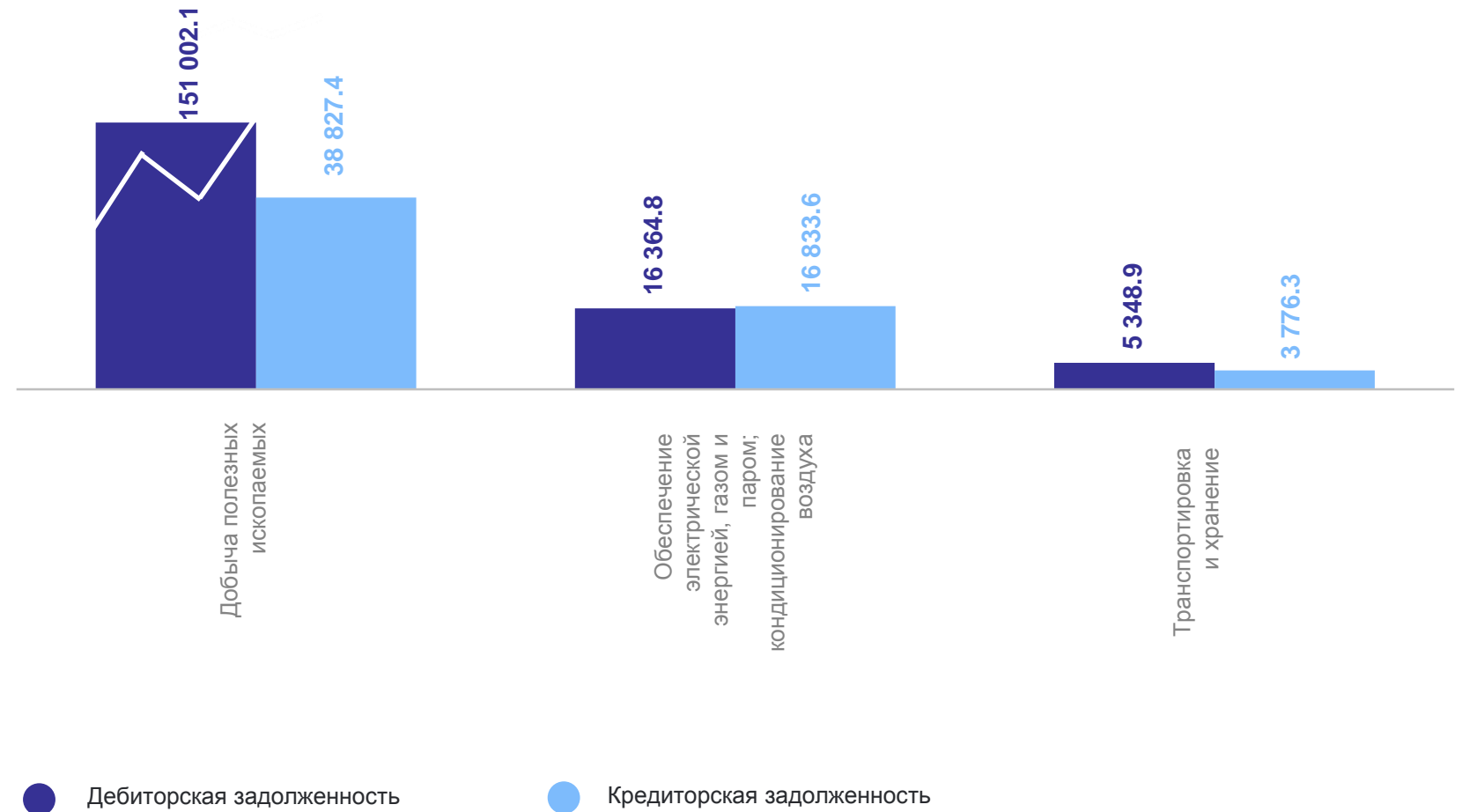
118.4 %

Кредиторская задолженность

85 106.1 млн руб.

к январю 2023 года

120.5 %



ПРОСРОЧЕННАЯ ЗАДОЛЖЕННОСТЬ ОРГАНИЗАЦИЙ

на конец января 2024 года, млн руб.

ХАБАРОВСКСТАТ

Просроченная дебиторская
задолженность

5 294.1 млн руб.

к январю 2023 года

55.3 %

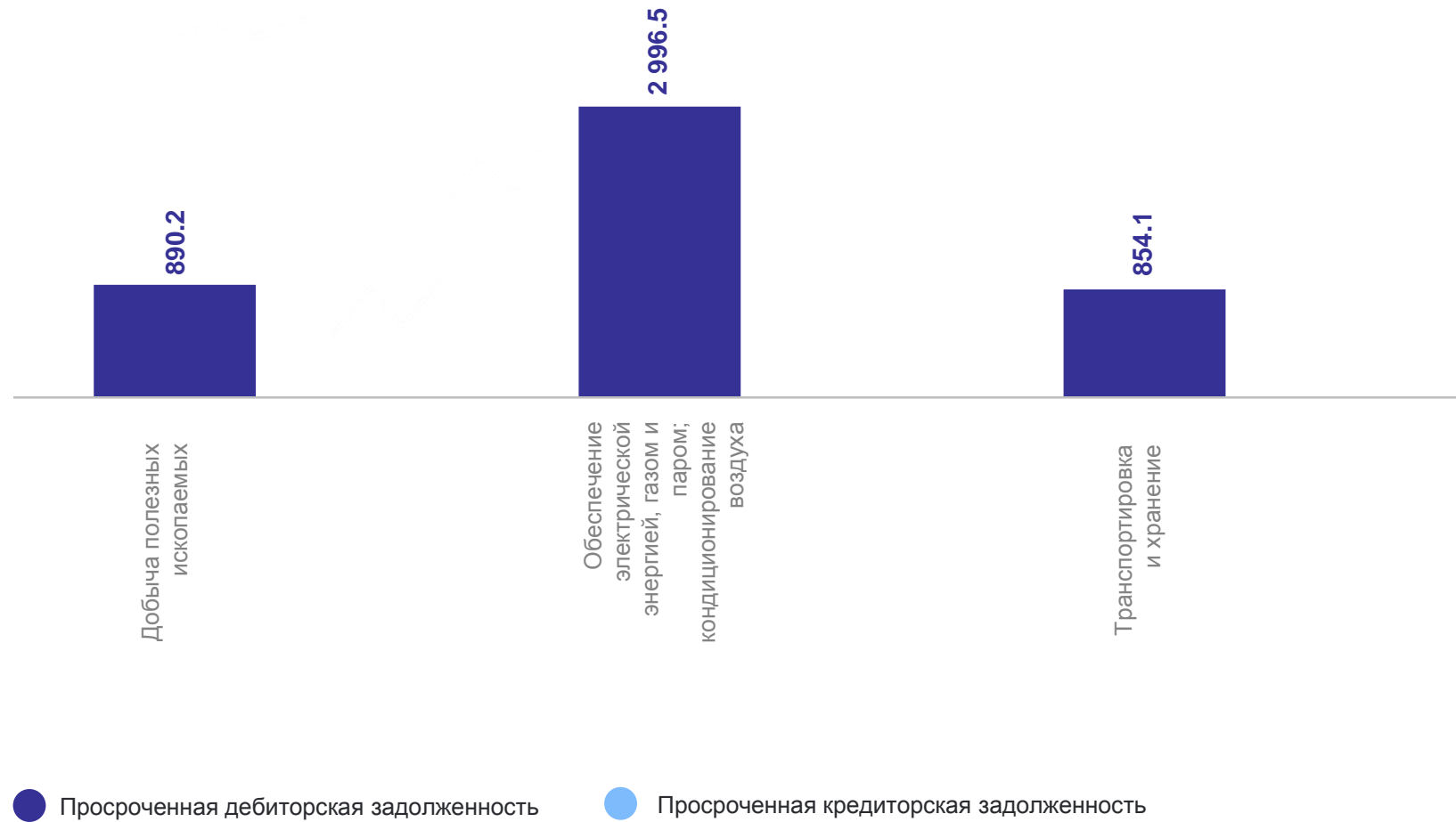
Просроченная кредиторская
задолженность

1 738.2 млн руб.

к январю 2023 года

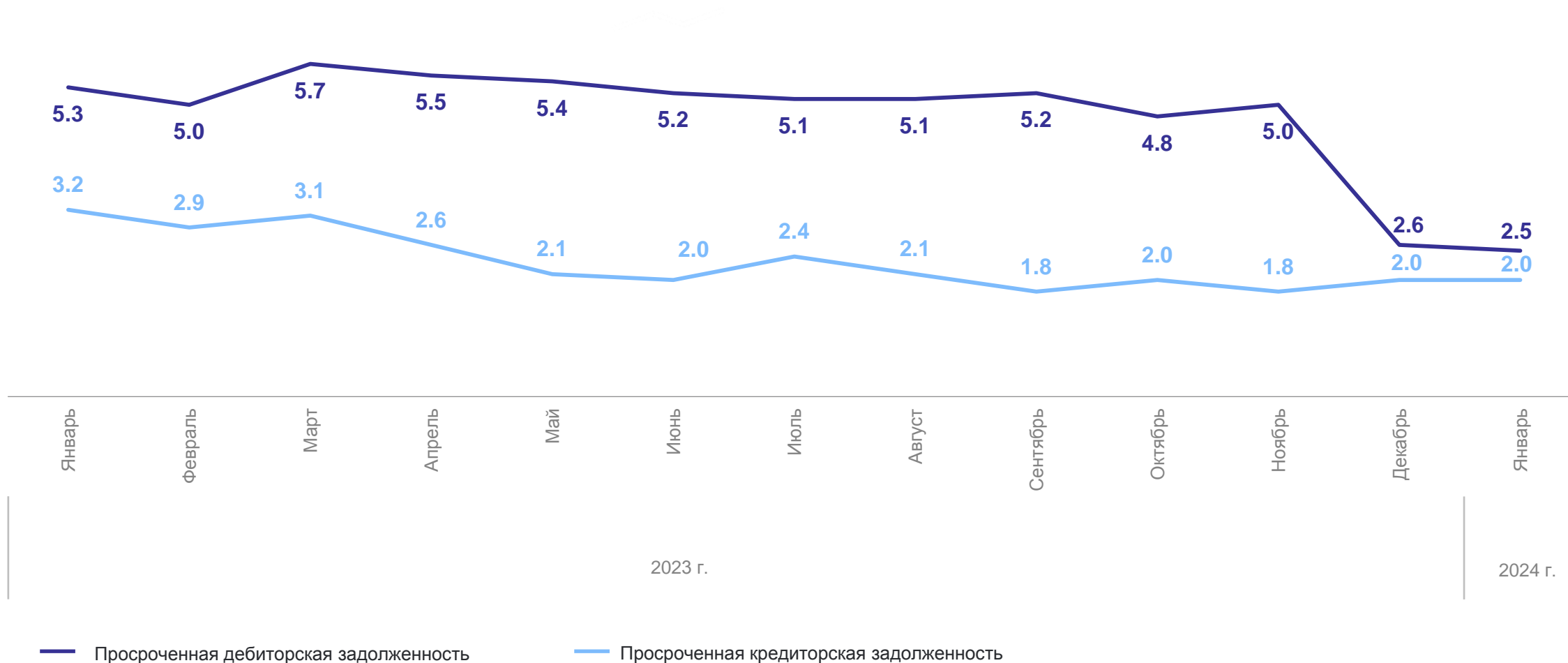
76.9 %

По отдельным видам экономической деятельности



ПРОСРОЧЕННАЯ ДЕБИТОРСКАЯ И КРЕДИТОРСКАЯ ЗАДОЛЖЕННОСТЬ

на конец месяца, в % к общей сумме задолженности



СТРУКТУРА ПРОСРОЧЕННОЙ ДЕБИТОРСКОЙ И КРЕДИТОРСКОЙ ЗАДОЛЖЕННОСТИ

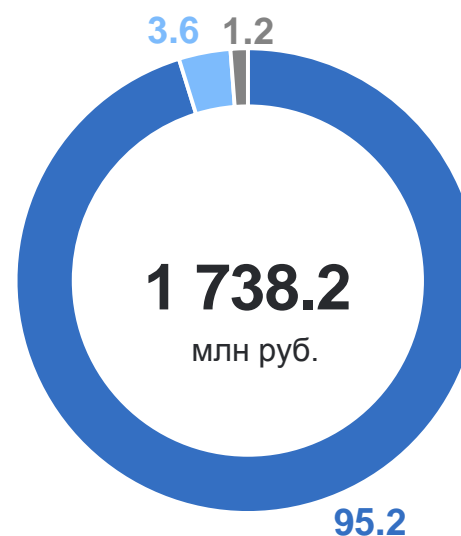
на конец месяца, в % к общей сумме задолженности

Дебиторская задолженность



- Задолженность покупателей и заказчиков
- Прочая дебиторская задолженность

Кредиторская задолженность



- Задолженность поставщикам за товары, работы, услуги
- Задолженность по платежам в бюджет, взносам на обязательное социальное страхование, обязательное пенсионное обеспечение, обязательное медицинское страхование
- Прочая кредиторская задолженность